

CATÁLOGO DE PRODUTOS 2024

VERSÃO 2.1 - 31/01/24

LUMINÁRIAS MODULARES
PROJETORES



Linha Proj e Proj Power



Condomínios e Esportes

5 anos
de garantia

Classe A
Eficiência energética

Tecnologia
Os melhores componentes

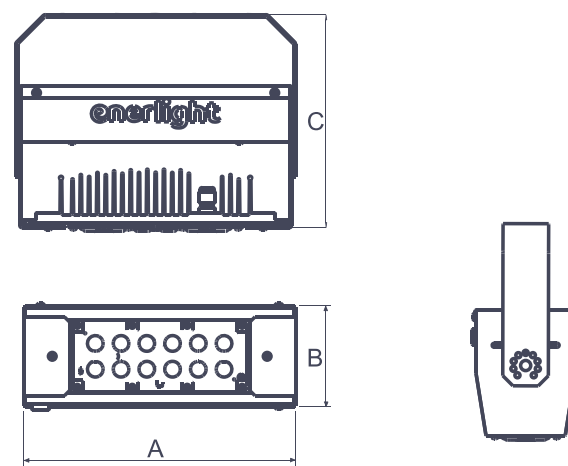
100.000h
Expectativa de vida útil

IP 67
Alto Índice de Proteção

Cores vivas
IRC >80



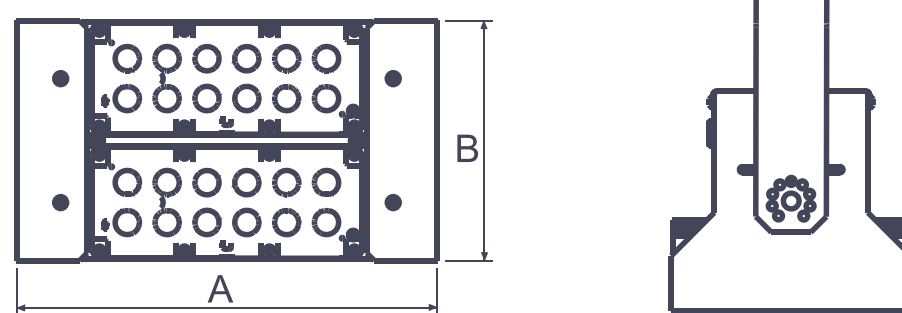
Proj E100




Cor	Potência	Fluxo lum.	Eficiência Lum.	Dimensões (cm)	Abert. do fecho	Temp. de cor
<input type="checkbox"/> <input checked="" type="checkbox"/>	100W	13.380lm	194lm/W	27X10X20	60° 90°	5.000K



Proj E150



Cor	Potência	Fluxo lum.	Eficiência Lum.	Dimensões (cm)	Abert. do fecho	Temp. de cor
<input type="checkbox"/> <input checked="" type="checkbox"/>	150W	26.760lm	194lm/W	27X15X22	60° 90°	5.000K



 **5 anos**
de garantia

 **Classe A**
Eficiência energética

 **Tecnologia**
Os melhores componentes

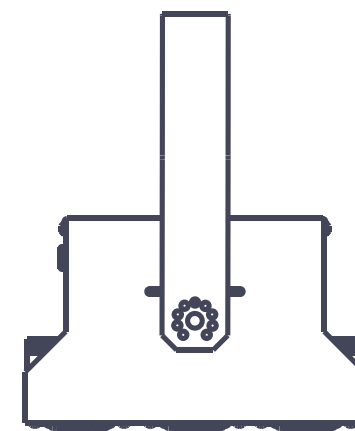
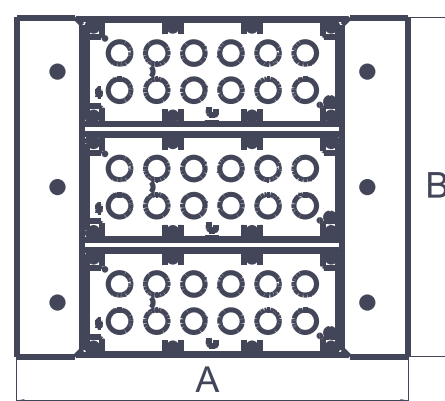
 **100.000h**
Expectativa de vida útil

 **IP 67**
Alto Índice de Proteção

 **Cores vivas**
IRC >80



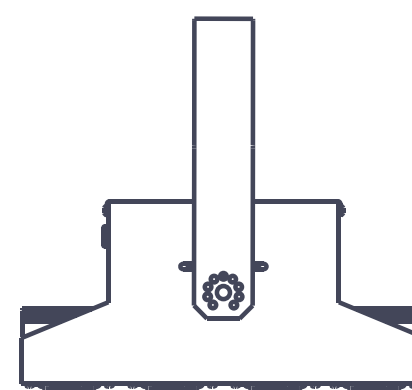
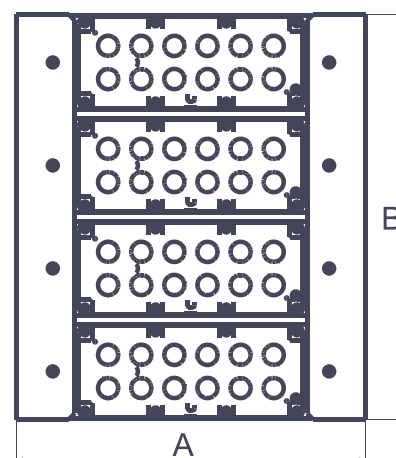
Proj E250




Cor	Potência	Fluxo lum.	Eficiência Lum.	Dimensões (cm)	Abert. do fecho	Temp. de cor
 	250W	40.140lm	194lm/W	27x33x22	60° 90°	5.000K



Proj E300



Cor	Potência	Fluxo lum.	Eficiência Lum.	Dimensões (cm)	Abert. do fecho	Temp. de cor
 	300W	53.520lm	194lm/W	27x31x22	60° 90°	5.000K



 **5 anos**
de garantia

 **Classe A**
Eficiência energética

 **Tecnologia**
Os melhores componentes

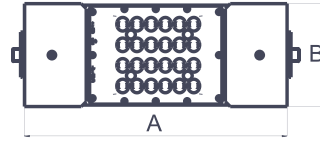

 **100.000h**
Expectativa de vida útil

 **IP 67**
Alto Índice de Proteção


 **Cores vivas**
IRC >80



Proj Power E150



Cor	Potência	Fluxo lum.	Eficiência Lum.	Dimensões (cm)	Abert. do fecho	Temp. de cor
 	150W	26.760lm	194lm/W	27x33x22	60° 90°	5.000K



 **5 anos**
de garantia

 **Classe A**
Eficiência energética

 **Tecnologia**
Os melhores componentes

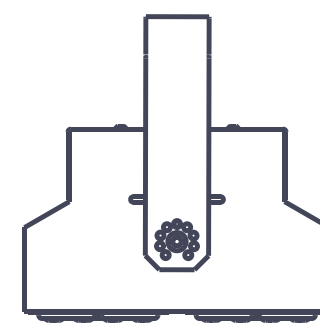
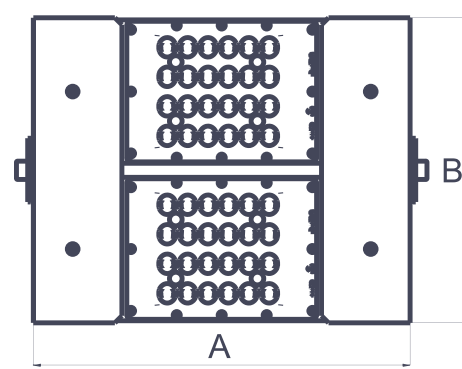
 **80.000h**
Expectativa de vida útil

 **IP 67**
Alto Índice de Proteção

 **Cores vivas**
IRC >80



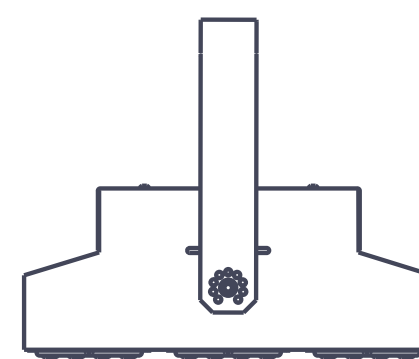
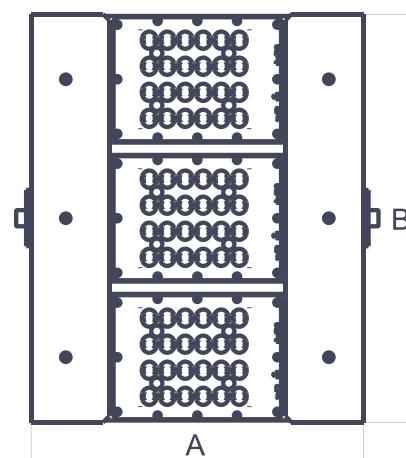
Proj Power E300




Cor	Potência	Fluxo lum.	Eficiência Lum.	Dimensões (cm)	Abert. do fecho	Temp. de cor
 	300W	53.520lm	194lm/W	27x22x22	60° 90°	5.000K



Proj Power E450



Cor	Potência	Fluxo lum.	Eficiência Lum.	Dimensões (cm)	Abert. do fecho	Temp. de cor
 	450W	80.280lm	194lm/W	27x33x27	60° 90°	5.000K





Linha Projektor Inox



Frigoríficos

 **5 anos**
de garantia

 **Classe A**
Eficiência energética

 **Tecnologia**
Os melhores componentes

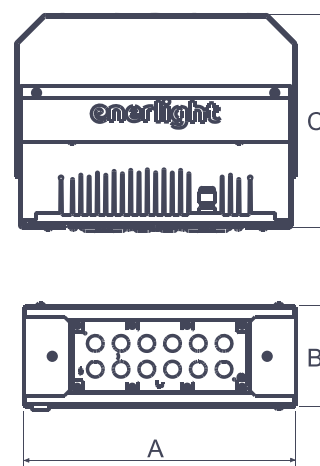
 **100.000h**
Expectativa de vida útil

 **IP 67**
Alto Índice de Proteção

 **Cores vivas**
IRC >80



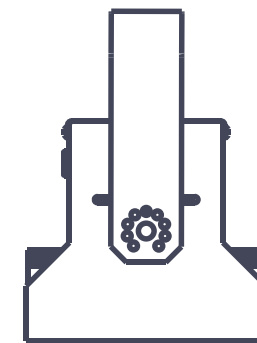
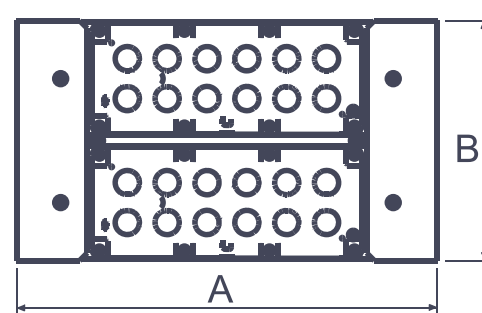
Proj Inox E100



Cor	Potência	Fluxo lum.	Eficiência Lum.	Dimensões (cm)	Abert. do fecho	Temp. de cor
	100W	13.380lm	194lm/W	27X10X20	60° 90°	5.000K



Proj Inox E150



Cor	Potência	Fluxo lum.	Eficiência Lum.	Dimensões (cm)	Abert. do fecho	Temp. de cor
	150W	26.760lm	194lm/W	27X15X22	60° 90°	5.000K

